

Advies voor beleggers&-clubs uw docent B Busschaert

Economisch overzicht

Fondsen overzicht

Obligaties overzicht

Aandelen overzicht

private portfolio
system

Alle adviezen zijn geen aan/verkoop

voor persoonlijke vermogensbeheer

Maar louter informatie

Met de hulp van VECTOR VEST UNIVERSITY TRAINING

Eigenaardige week

De us\$ dollar stijgt enorm tov de meeste munten

Waarom?

**Omdat Biden een heel groot relief programma opzet
Dat de usa economie zal ondersteunen en opkrikken**

En wat zijn de gevolgen?

Als de us economie goed draait zou dit een sterkere us\$ met zich meebrengen

Is dit waar??

Ja

Maar

Ze verzwijgen dat ze ook trilloenen us\$ bijdrukken uit het niets

Dus de us\$ zou moeten dalen

Wij Europeanen kennen dit verhaal

Dit is wat Italië STEEDS DEED

Dus

WIE IS ZWAKKE BROERTJE VAN EUROPA

ITALIE

DUS USA,,,,???




GOLDBUGS
BY INVESTORS NETWORK

MANON BUSSCHAERT

Piers de Raveschootlaan 113
8300 Knokke-Heist

Tel.: [050 731 789](tel:050731789)
info@goldbugs.finance

ENTER



**BEURSMAKELAAR
BUSSCHAERT**

BERNARD BUSSCHAERT

Piers de Raveschootlaan 113
8300 Knokke-Heist

Tel.: [050 47 40 01](tel:050474001)
bernard@busschaert.eu

ENTER

[Kantoor links](#)

[kantoor rechts](#)

iedereen is welkom

We herstarten april 2021
hopelijk

Om 20 uur scharpoord/cultuurcentrum-knokke

Beleggingshappening

Wat met de geldpolitiek en de evolutie van de beurzen

Docent B.Busschaert

Gratis inkom

Een samenwerking met RBK knokke-heist

private banking system

Onze macro-economische vooruitzichten

Technische en fundamentele analyse van onze economie ;financiële wereld en aandelen beurzen

koopwaardig

Beste sectoren voedsel, edelmetalen en ja china

oranje

Farma sector en ict

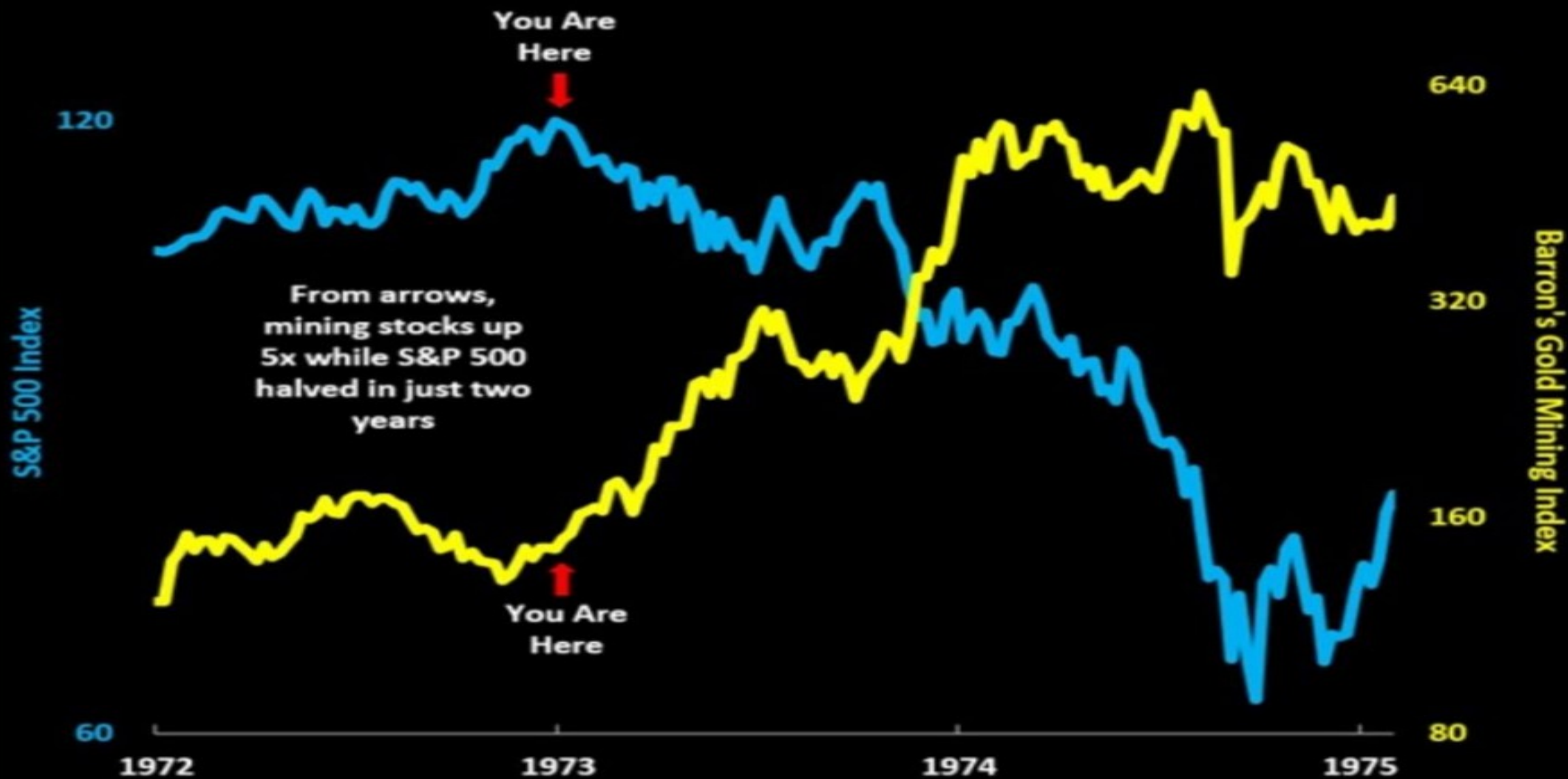
rood

Alle aandelen die een overwaardering hebben vastgoed begint er aan!!!

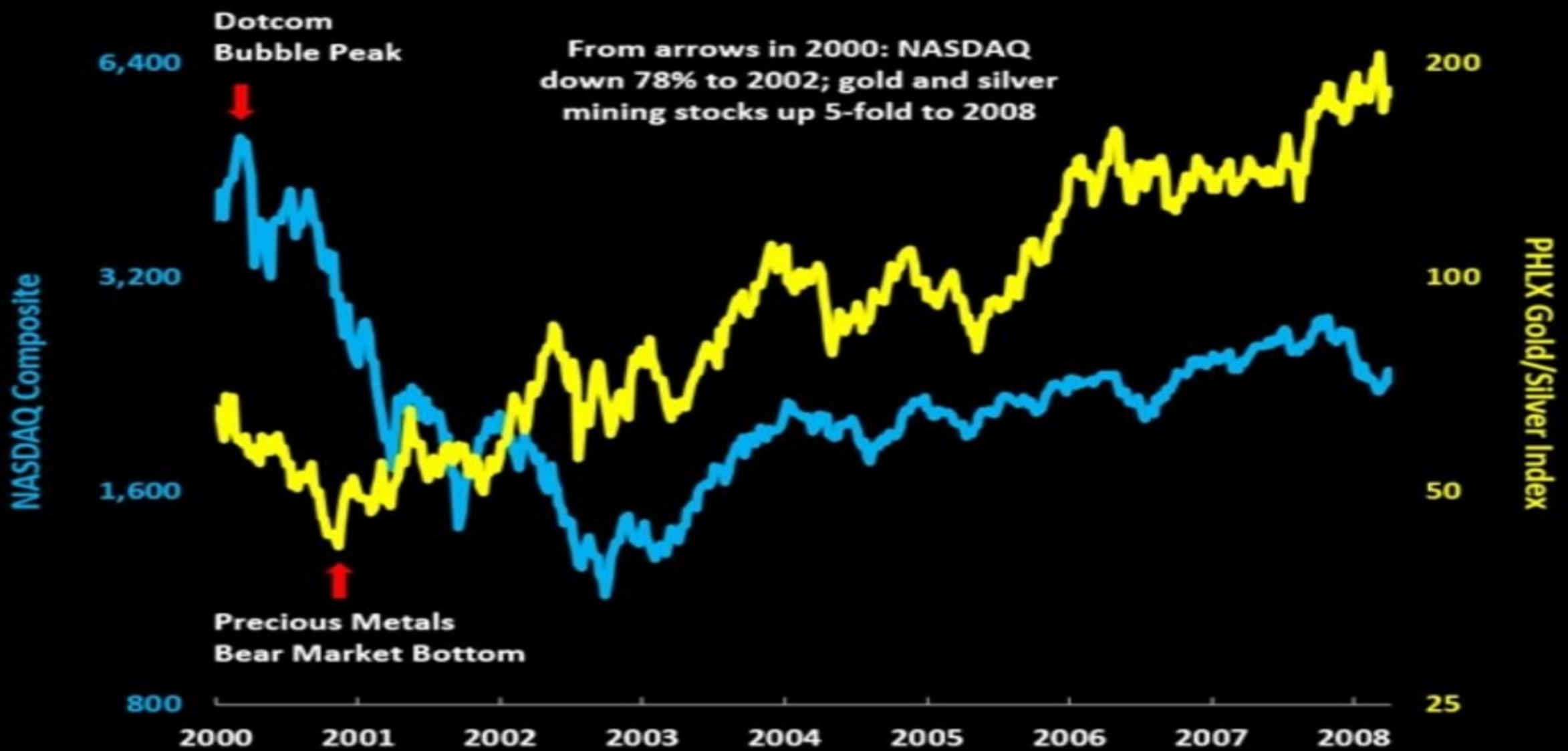
Blijkbaar zou 1834\$ een steunlijn zijn
Met de oorlog tussen beleggers in wallstreet Kunnen
we natuurlijk vuurwerk verwachten
Helaas zowel naar beneden als naar boven
Banken zullen de koersen willen doen dalen en beleggers stijgen



Gold Miners vs. S&P 500 in 1973-74



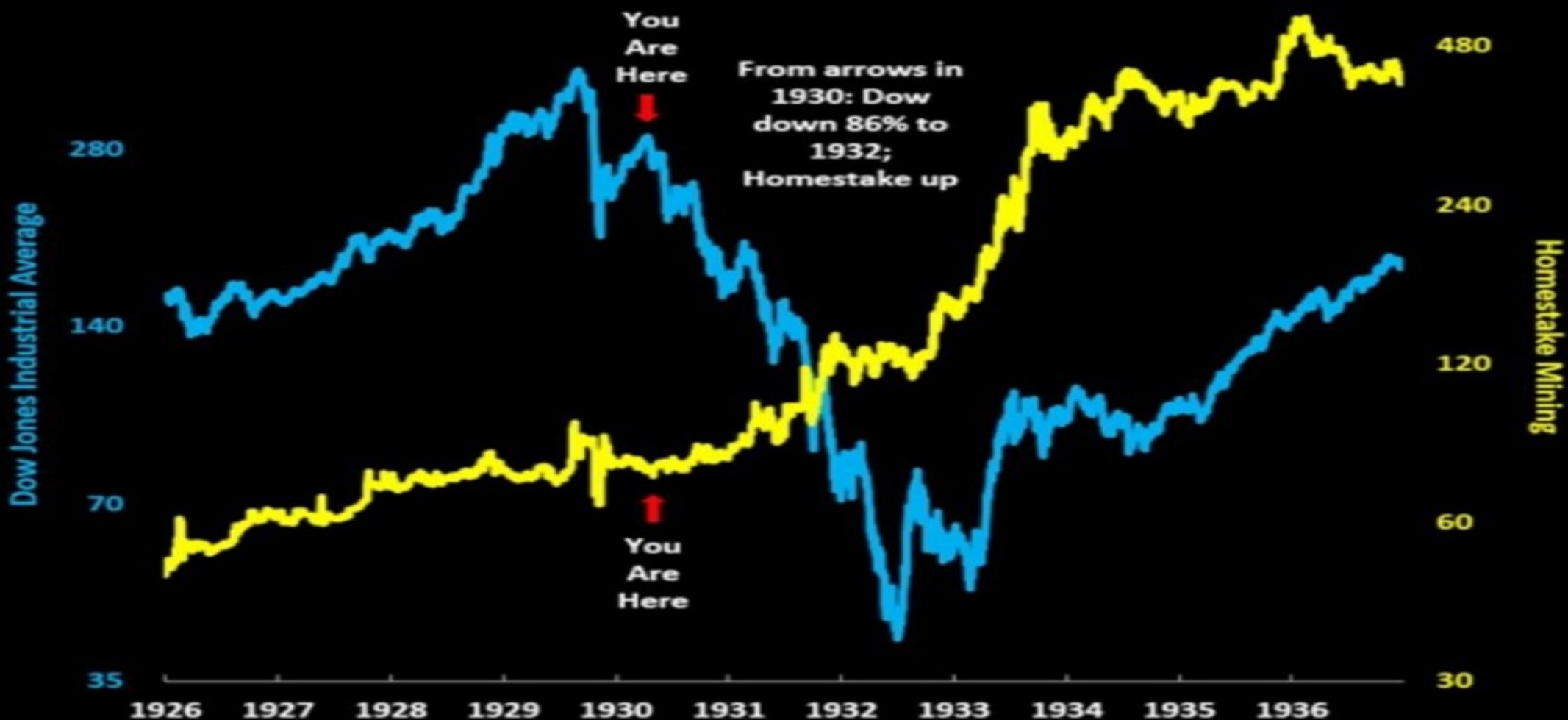
Gold Miners vs. NASDAQ in Tech Bust



GROTE DEPRESSIE – 1929-1936:

Gouden Mijnwerkers (GEEL) vs Dow (BLAUW)

Gold Mining vs. Dow Jones in Great Depression



DE BESTE FONDSEN



FRANKLIN TEMPLETON



Wells Fargo (Lux) Worldwide Fund - U.S. Short-Term High Yield Bond Fund I EUR Inc Hedged

Hoe heeft dit fonds gepresteerd?

31/12/2020

Ontwikkeling van EUR 1000 (EUR)

Uitgebreide Grafiek



● Fonds	2,7	0,4	-1,5	3,2	4,4
● +/-Cat	-	-	-	-	-
● +/-Idx	-	-	-	-	-

Categorie: Obligaties Overig

Benchmark: -

Kerngegevens

Koers 12/01/2021	EUR 52,32
Rendement 1 Dag	-0,30%
Morningstar Categorie™	Obligaties Overig
ISIN	LU0944313286
Grootte Fonds (Mil) 12/01/2021	USD 181,17
Grootte Fondsklasse (Mil) 12/01/2021	EUR 4,23
Aankoopkosten (Max)	-
Lopende Kosten Factor 18/09/2020	0,80%
Gesloten voor nieuwe beleggers	nee

Returns

Rendementen %	12/01/2021
YTD	-0,16
3 Jaar geannualiseerd	1,89
5 Jaar geannualiseerd	1,80
10 Jaar geannualiseerd	-
Dividendrendement	37,00
Dividendfrequentie	Monthly

BlackRock Global Funds - Nutrition Fund E2 EUR



Hoe heeft dit fonds gepresteerd?

31/12/2020

Ontwikkeling van EUR 1000 (EUR)

Uitgebreide Grafiek



● Fonds	12,0	-2,5	-12,7	19,6	8,8
● +/-Cat	2,9	-7,5	-2,0	-0,1	6,1
● +/-Idx	-3,8	-6,5	-3,4	-4,4	8,5

Categorie: Aandelen Sector Agricultuur

Benchmark: S&P Global Agribusiness Equ...

Kerngegevens

Koers 19/01/2021	EUR 13,41
Rendement 1 Dag	-0,30%
Morningstar Categorie™	Aandelen Sector Agricultuur
ISIN	LU0496654822
Groote Fonds (Mil) 31/12/2020	USD 72,00
Groote Fondsklasse (Mil) 30/06/2020	EUR 11,61
Aankoopkosten (Max)	3,00%
Lopende Kosten Factor 08/07/2020	2,32%
Gesloten voor nieuwe beleggers	nee

Sustainability Rating ⓘ

DWS Invest Global Agribusiness TFC | ★★★

Hoe heeft dit fonds gepresteerd?

31/12/2020

Ontwikkeling van EUR 1000 (EUR)

Uitgebreide Grafiek



Jaar	Fonds	+/-Cat	+/-Idx
2016*	-	-	-
2017*	-	-	-
2018	-7,3	3,5	2,1
2019	22,7	2,9	-1,4
2020	-0,7	-3,4	-1,1

Categorie: Aandelen Sector Agricultuur

Benchmark: S&P Global Agribusiness Equ...

Kerngegevens

Koers 19/01/2021 EUR 123,64

Rendement 1 Dag 0,16%

Morningstar Categorie™ [Aandelen Sector](#)
[Agricultuur](#)

ISIN LU1663901848

Grootte Fonds (Mil) 19/01/2021 USD 397,64

Grootte Fondsklasse (Mil) 19/01/2021 EUR 56,32

Aankoopkosten (Max) -

Lopende Kosten Factor 18/02/2020 1,07%

Gesloten voor nieuwe beleggers nee

DPAM INVEST B - Equities Sustainable Food Trends V

Dis |★★★★

Hoe heeft dit fonds
gepresteerd?

31/12/2020

Ontwikkeling van EUR
1000 (EUR)

Uitgebreide
Grafiek



● Fonds	13,3	3,7	-6,7	21,8	4,7
● +/-Cat	4,2	-1,2	4,1	2,1	2,0
● +/-Idx	-2,6	-0,3	2,7	-2,2	4,4

Categorie: Aandelen Sector Agricultuur

Benchmark: S&P Global Agribusiness Equ...

Kerngegevens

Koers
19/01/2021

EUR 158,26

Rendement 1 Dag

0,32%

Morningstar Categorie™

[Aandelen Sector](#)
[Agricultuur](#)

ISIN

BE6246065419

Groote Fonds (Mil)
19/01/2021

EUR 95,70

Groote Fondsklasse (Mil)
19/01/2021

EUR 1,66

Aankoopkosten (Max)

2,00%

Lopende Kosten Factor
17/07/2020

1,01%

**Gesloten voor nieuwe
beleggers**

nee

Pictet-Nutrition I EUR | ★★★★★

Hoe heeft dit fonds gepresteerd?

31/12/2020

Ontwikkeling van EUR 1000 (EUR)

Uitgebreide Grafiek



● Fonds	7,3	10,8	-6,2	22,5	11,1
● +/-Cat	-1,8	5,8	4,5	2,7	8,4
● +/-Idx	-8,5	6,8	3,1	-1,6	10,8

Categorie: Aandelen Sector Agricultuur

Benchmark: S&P Global Agribusiness Equ...

Kerngegevens

Koers 19/01/2021	EUR 284,99
Rendement 1 Dag	0,46%
Morningstar Categorie™	Aandelen Sector Agricultuur
ISIN	LU0366533882
Groote Fonds (Mil) 19/01/2021	EUR 822,95
Groote Fondsklasse (Mil) 19/01/2021	EUR 322,53
Aankoopkosten (Max)	5,00%
Lopende Kosten Factor 27/11/2020	1,11%
Gesloten voor nieuwe beleggers	nee

Sustainability Rating ⓘ

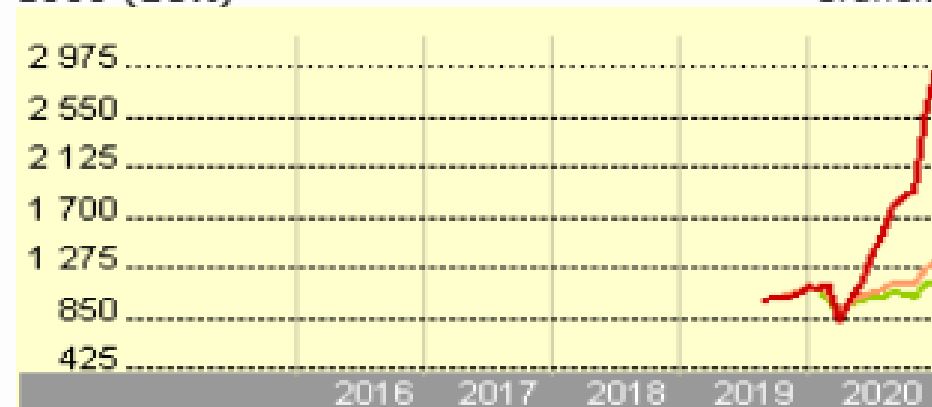
BNP Paribas Funds Energy Transition Classic Distribution

Hoe heeft dit fonds gepresteerd?

31/12/2020

Ontwikkeling van EUR 1000 (EUR)

Uitgebreide Grafiek



● Fonds	-	164,6
● +/-Cat	-	142,6
● +/-Idx	-	158,3

▼ Morningstar Restructure Date: 01/09/2019

Categorie: Aandelen Sector Ecologie

Kerngegevens

Koers 12/01/2021	EUR 773,57
Rendement 1 Dag	2,28%
Morningstar Categorie™	<u>Aandelen Sector Ecologie</u>
ISIN	LU0823414718
Grootte Fonds (Mil) 11/01/2021	EUR 2401,57
Grootte Fondsklasse (Mil) 11/01/2021	EUR 108,77
Aankoopkosten (Max)	3,00%
Lopende Kosten Factor 31/07/2020	1,95%
Gesloten voor nieuwe beleggers	nee

private portfolio system

obligaties

Bedrijfsobligaties in €.

Selectie van emissie van euro-obligaties in verschillende munten

Courtesy by Goldwasser exchange ;luxembourg stock exchange

Valuta	Uitgever	Coupon	Vervalddag	Prijs	Rendement	Coupure	E.B.V.	Rating S&P
EUR	Atrium Finance Issuer BV nieuw	2,625 %	05/09/2027	101,28	2,41 %	100.000	32,4 %	NR
RUB	Asian Infrastructure Inv nieuw	4,25 %	16/07/2025	97,72	4,83 %	50.000	26,7 %	AAA
RUB	IBRD nieuw	4,25 %	22/01/2026	99,27	4,42 %	10.000	29 %	AAA
BRL	Asian Development Bank nieuw	6 %	05/02/2026	101,19	5,72 %	5.000	31,2 %	NR
EUR	Trafigura Funding SA nieuw	3,875 %	02/02/2026	100,54	3,75 %	100.000	30,9 %	NR
USD	Technipfmc Plc nieuw	6,5 %	01/02/2026	105,06	5,33 %	2.000	35,5 %	BB+
EUR	GRP Bruxelles Lambert SA nieuw	0,125 %	28/01/2031	98,51	0,28 %	100.000	13,7 %	A+
MXN	IBRD nieuw	4,25 %	22/01/2026	98,41	4,62 %	10.000	27,9 %	AAA

private portfolio system

Selectie aandelen

**Opgelet een koersdoel is een hypothetische cijfer dat wij naar voor schuiven als streefdoel maar daarom niet altijd bereikt zal worden!!
Let op al uw aankopen en verkopen steeds te bespreken met je adviseur**

De best geplaatste usa aandelen

Met

Een stijgingspotentieel

**Jullie zullen wel heel bekende
namen herkennen**

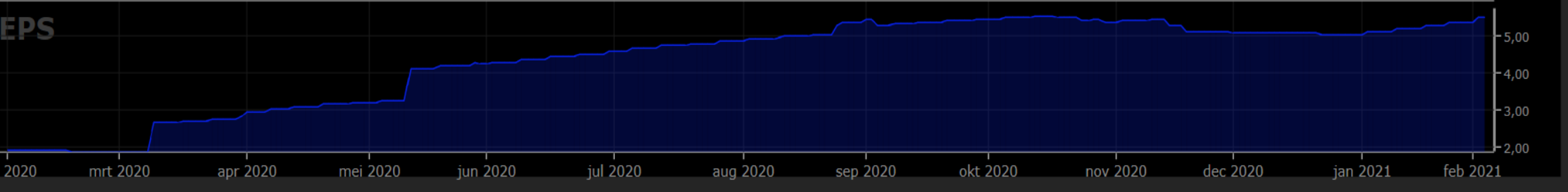
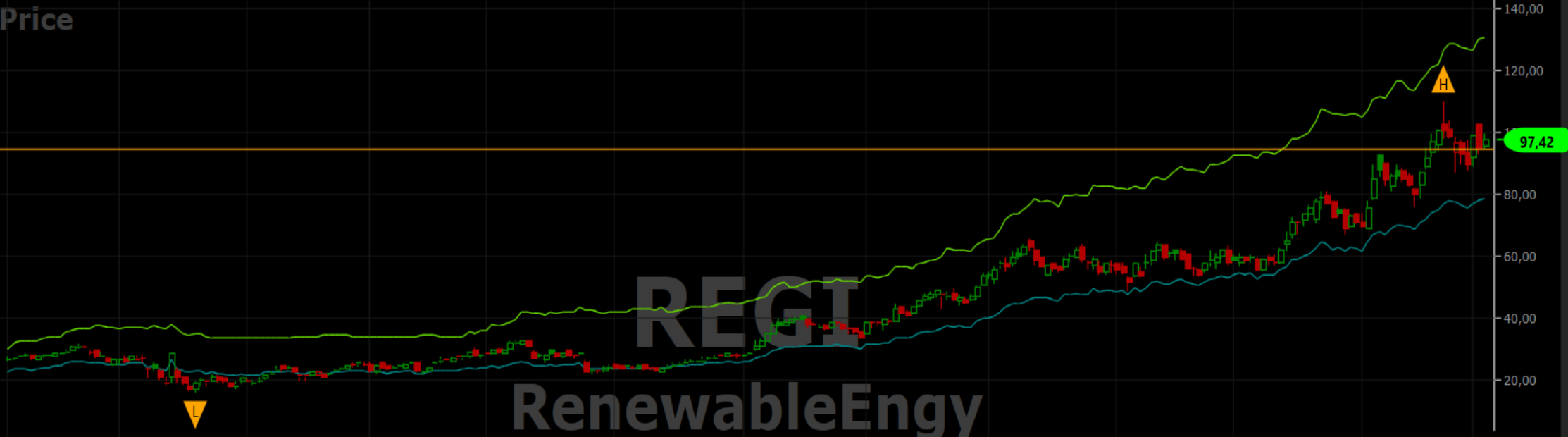
S H S H S H B H B H H B H B

Price



Graph Control Panel

B HBH S E S H S HBHBH B SHS HB B B



feb 2020 mrt 2020 apr 2020 mei 2020 jun 2020 jul 2020 aug 2020 sep 2020 okt 2020 nov 2020 dec 2020 jan 2021 feb 2021

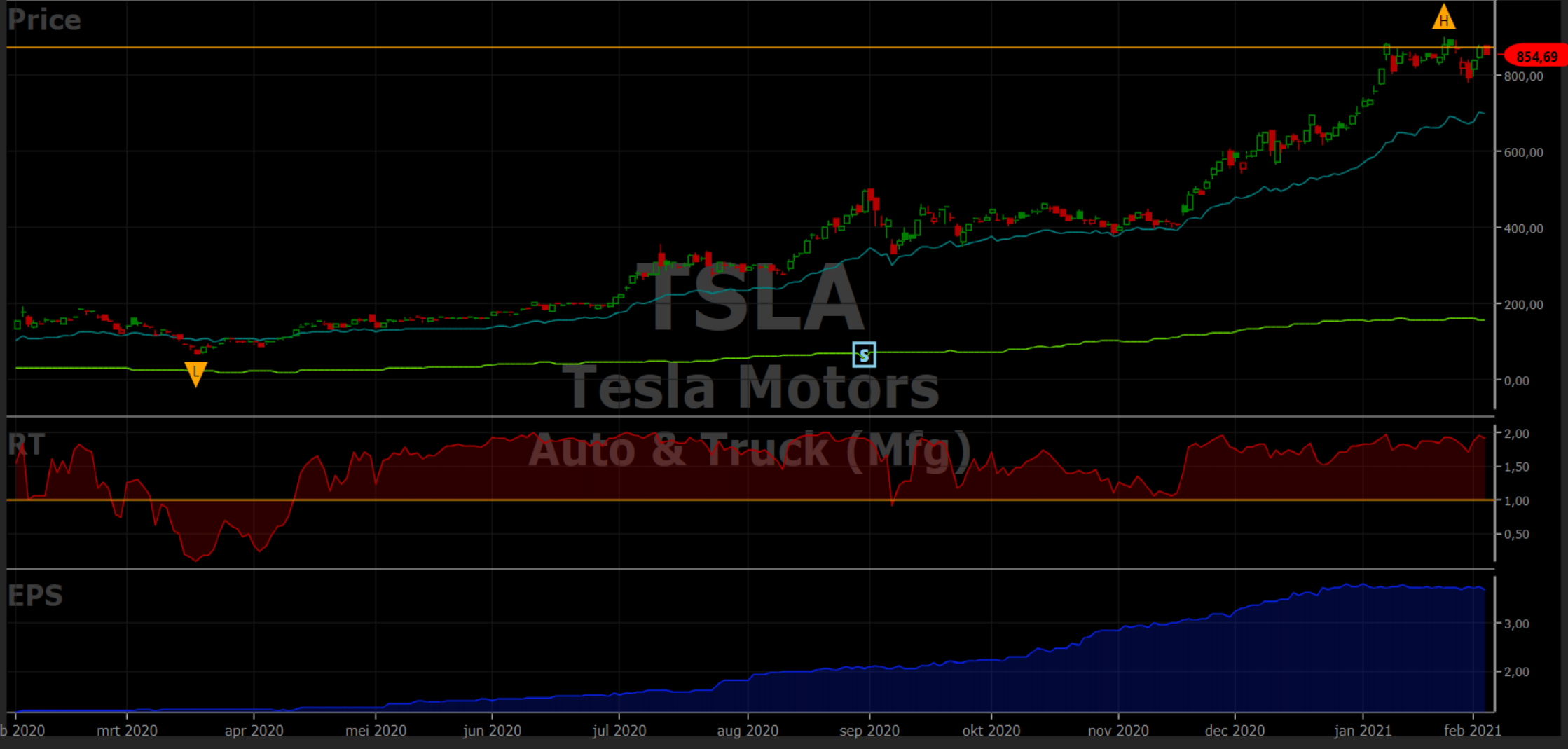
Graph Control Panel

1Y

Current High Low Splits Dividends Earnings REC Log Confirmed Calls Last Close

3/02/2020 - 3/02/2021 1m 3m 6m 1y 5y 10y

BH B HBH S H B H B H H B H B H B



Graph Control Panel

H B H B H E H S H B H B H S H B B S H S H B

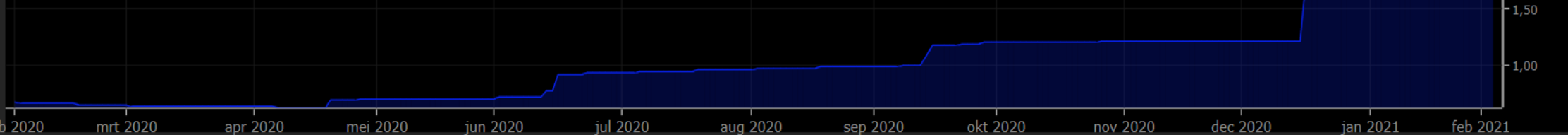
Price



RT



EPS



feb 2020 mrt 2020 apr 2020 mei 2020 jun 2020 jul 2020 aug 2020 sep 2020 okt 2020 nov 2020 dec 2020 jan 2021 feb 2021

Graph Control Panel

1Y

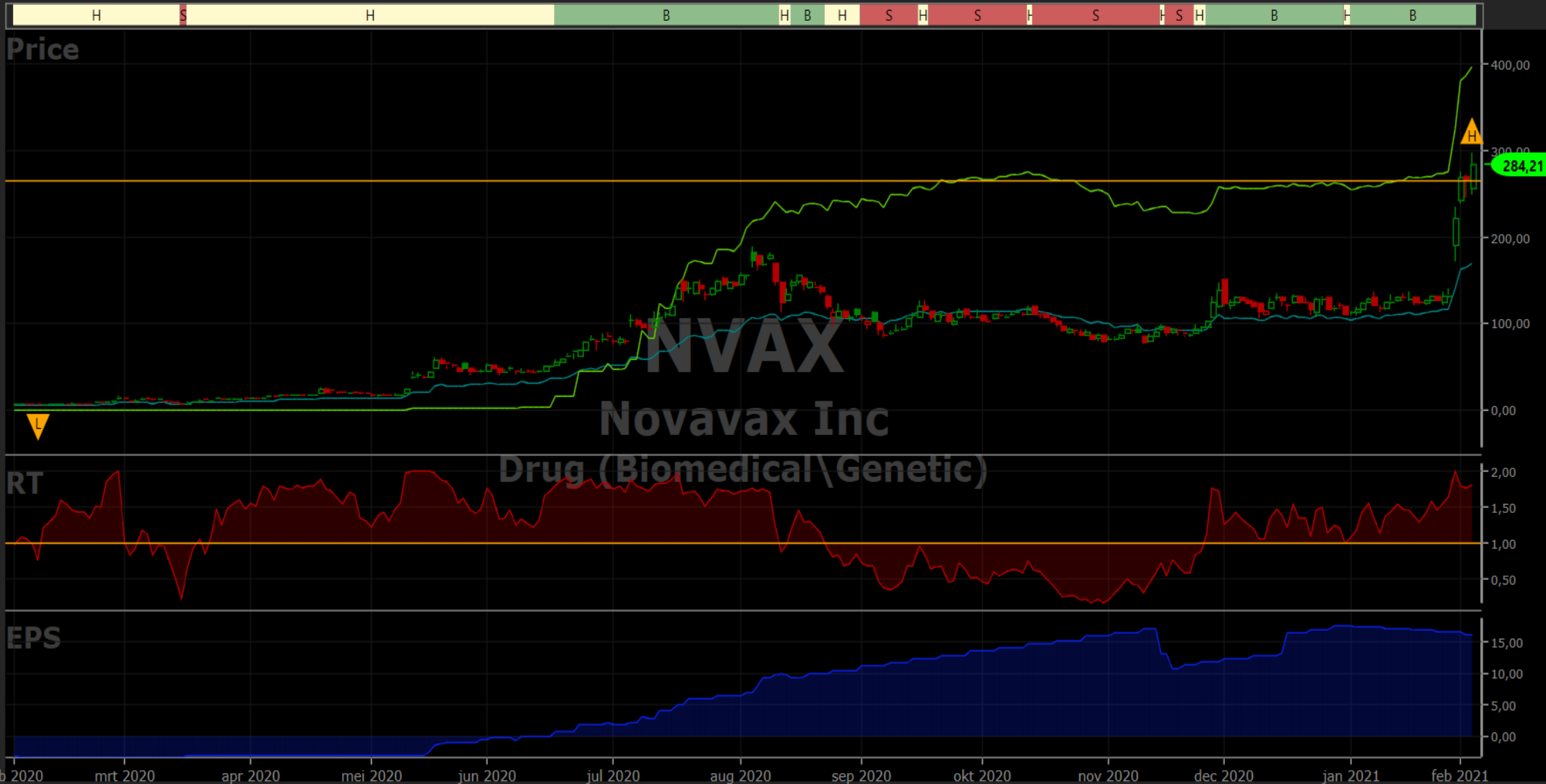
Current High Low Splits Dividends Earnings REC Log Confirmed Calls Last Close

3/02/2020 - 3/02/2021 1m 3m 6m 1y 5y 10y



S H S H S H B B H B H B H H S H S H B H B





Graph Control Panel



H S H S H E H

B

H

B

H H B H B H

B

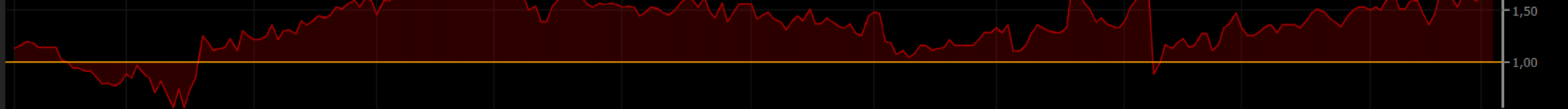
Price



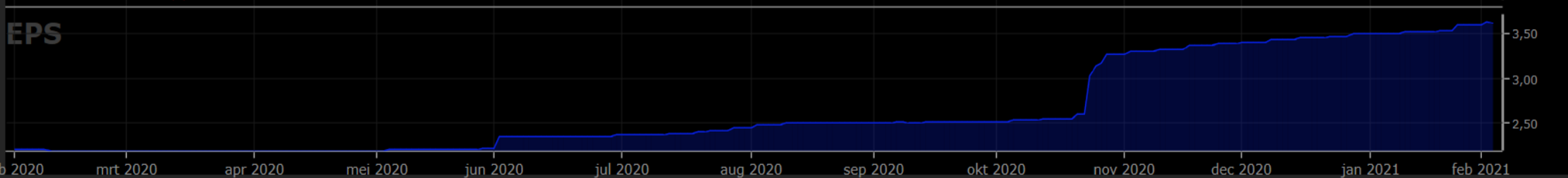
LOGI
Logitech Int'l

RT

Computer (Peripheral Eqp)



EPS



feb 2020 mrt 2020 apr 2020 mei 2020 jun 2020 jul 2020 aug 2020 sep 2020 okt 2020 nov 2020 dec 2020 jan 2021 feb 2021

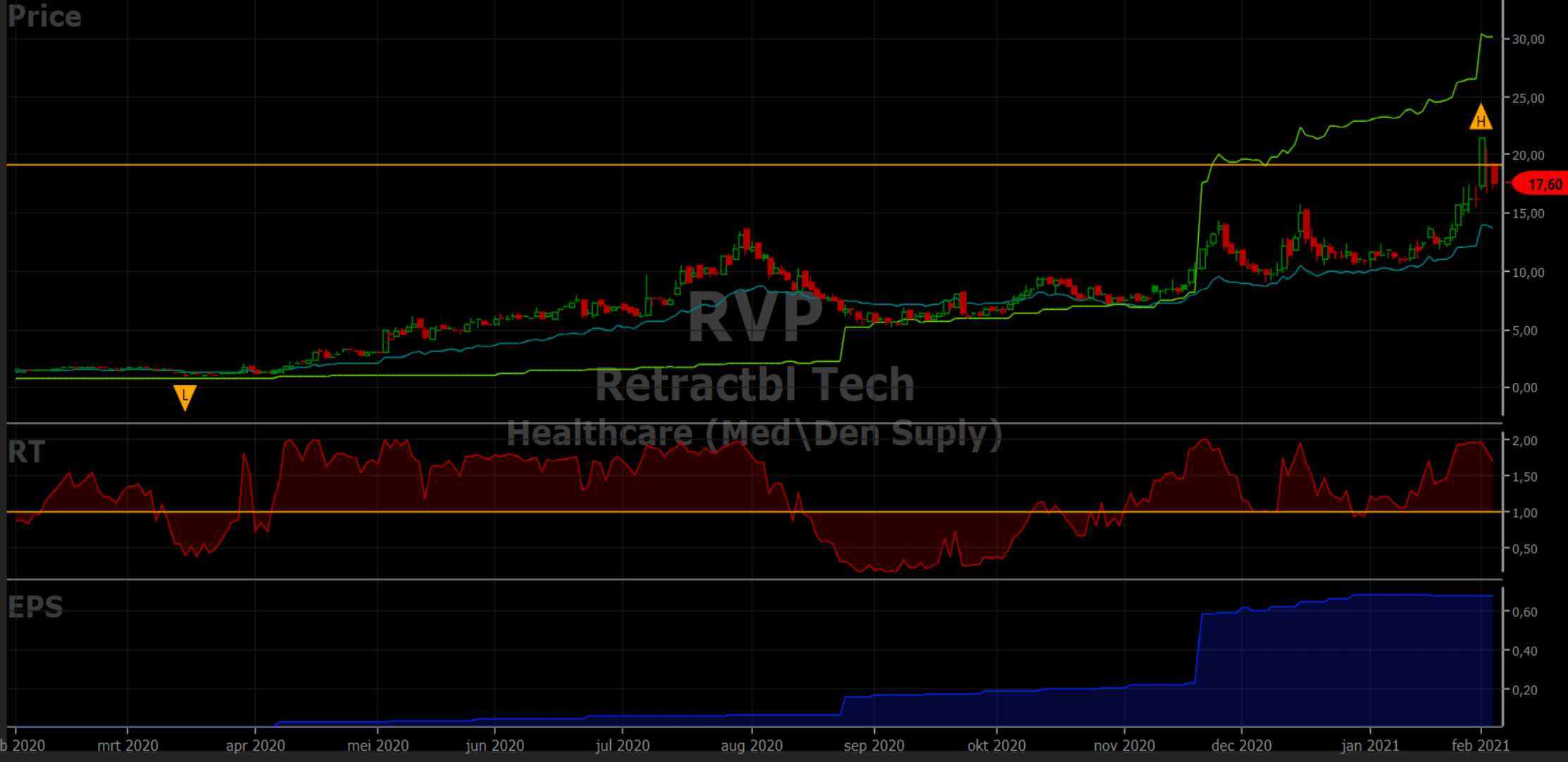
Graph Control Panel

◀ 1Y ▶

Current High Low Splits Dividends Earnings REC Log Confirmed Calls Last Close

3/02/2020 - 3/02/2021 | 1m 3m 6m 1y 5y 10y

H B B H S B S B H H S S H B B H H B H B H B



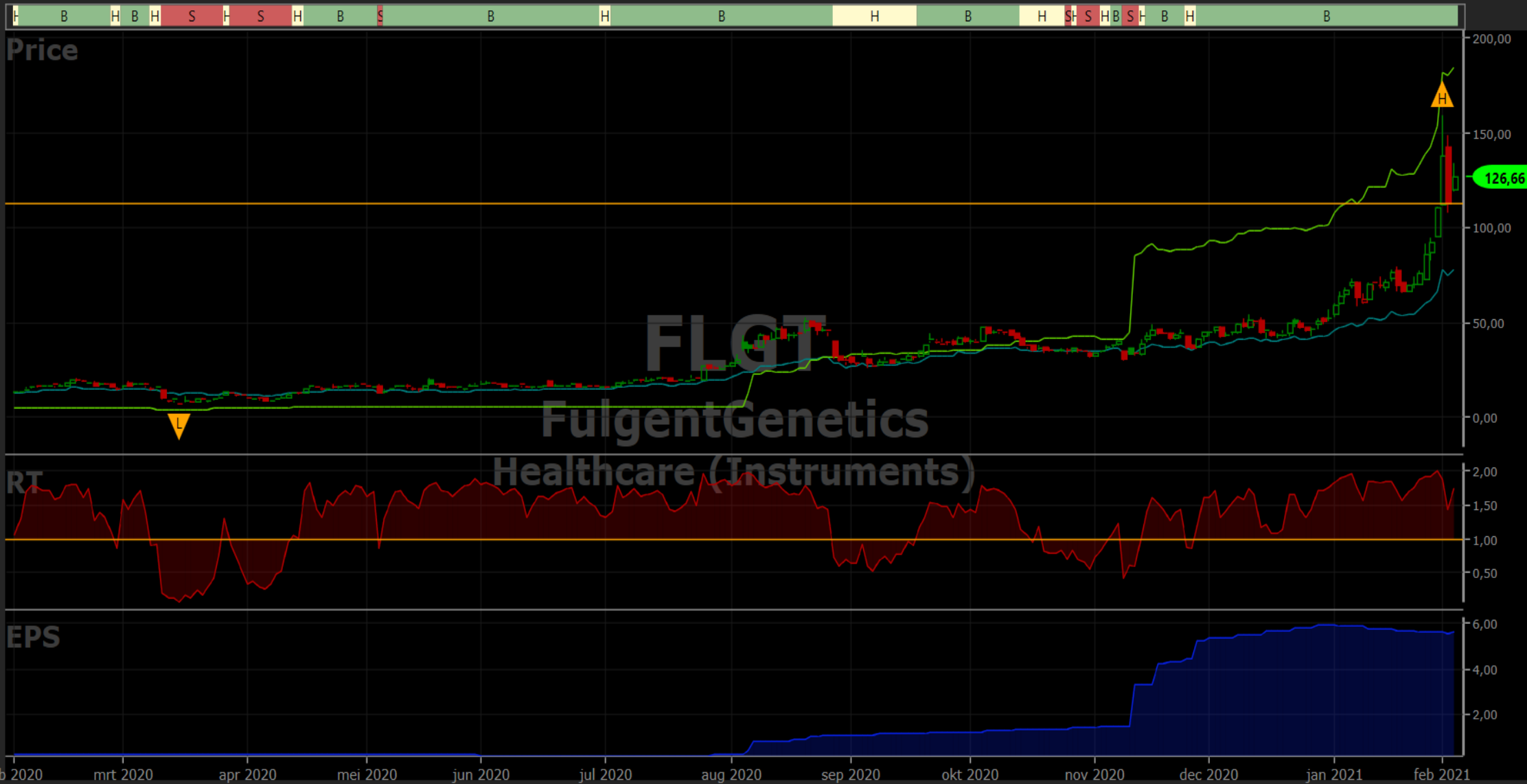
Graph Control Panel

Current High Low Splits Dividends Earnings REC Log Confirmed Calls ▾ Last Close

3/02/2020 - 3/02/2021 1m 3m 6m 1y 5y 10y



Graph Control Panel

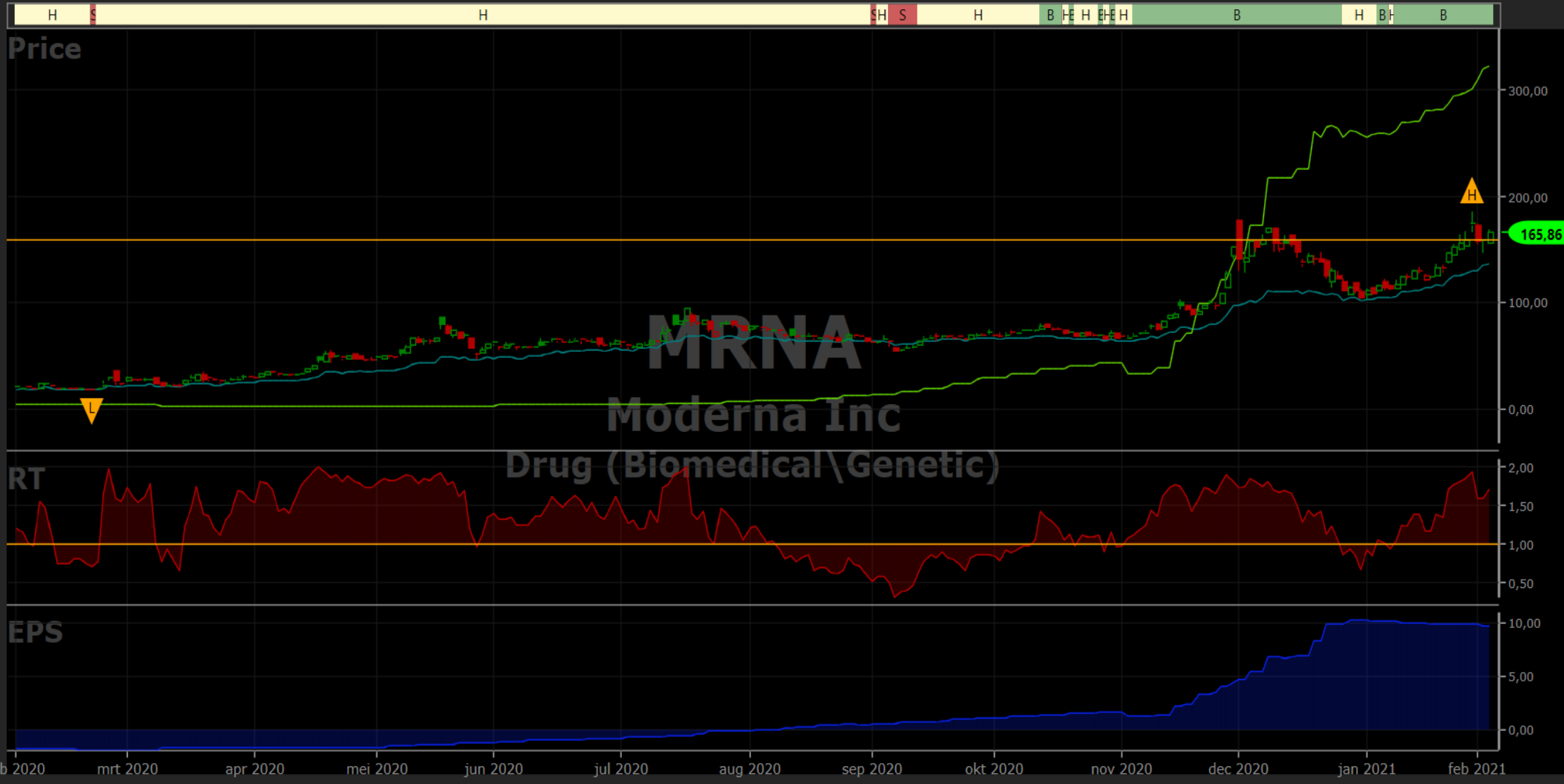


Graph Control Panel

1Y

Current High Low Splits Dividends Earnings REC Log Confirmed Calls Last Close

3/02/2020 - 3/02/2021 1m 3m 6m 1y 5y 10y



Graph Control Panel



**WAS JE HANDEN
REGELMATIG**



**HOEST OF NIES
IN JE ELLEBOOG**



**GOOI ZAKDOEKJES
WEG**



**BLUF THUIS ALS
JE ZIEK BENT**



**RAAK JE GEZICHT
NIET AAN**



**VERMID HANDEN
GEVEN**



**VERMID NAUW
CONTACT**