

Advies voor beleggers&-clubs uw docent B Busschaert

Economisch overzicht

Fondsen overzicht

Obligaties overzicht

Aandelen overzicht

private portfolio
system

Alle adviezen zijn geen aan/verkoop

voor persoonlijke vermogensbeheer

Maar louter informatie

Met de hulp van VECTOR VEST UNIVERSITY TRAINING

Maart eindigt positief en april zal waarschijnlijk grilliger worden

Langs de positieve kant zien we dat er geen enkele vorm van concurrentie is tegenoverstaande de aandelen

Sparen ,boekjes, termijn, kasbons, obligaties brengen niets op

Vastgoed klimt ook maar ja dat is steeds voor bedragen van gemiddeld 250,000€

Langs de negatieve kant is TINA nu ook te ver aan het gaan
De meeste aandelen hebben een prijs boven hun normale marktwaarde

Éénvoudig uitgelegd

Een huis van 250000 staat aan 350,000 euro

Wel met aandelen is dit zo

Met verschil,,aandelen zijn zoals steentjes ;je beseft minder dat je teveel betaalt

Maar als je naar heel de firma kijkt dan ziet je wel de overwaardering

Dus kijk niet alleen naar je aandeel maar naar globale prentje en liefst met de huidige economische cijfers




GOLDBUGS
BY INVESTORS NETWORK

MANON BUSSCHAERT

Piers de Raveschootlaan 113
8300 Knokke-Heist

Tel.: [050 731 789](tel:050731789)
info@goldbugs.finance

ENTER



**BEURSMAKELAAR
BUSSCHAERT**

BERNARD BUSSCHAERT

Piers de Raveschootlaan 113
8300 Knokke-Heist

Tel.: [050 47 40 01](tel:050474001)
bernard@busschaert.eu

ENTER

[Kantoor links](#)

[kantoor rechts](#)

iedereen is welkom

We herstarten mei 2021
hopelijk

Om 20 uur scharpoord/cultuurcentrum-knokke

Beleggingshappening

Wat met de geldpolitiek en de evolutie van de beurzen

Docent B.Busschaert

Gratis inkom

Een samenwerking met RBK knokke-heist

private banking system

Onze macro-economische vooruitzichten

Technische en fundamentele analyse van onze economie ;financiële wereld en aandelen beurzen

Beste sectoren voedsel, china trendy aandelen momentum

De cannabis aandelen trekke terug up en ook de edelmetaalminen

We zijn in fase 3 = 45% cash en blijven zo tot nader order

Fase 1=15% 2= 30% 3 = 45% 4 = 60% 5 = 75% 6 = 100%

THE CURRENCY RACE TO THE BOTTOM

GOLD PER OZ	1971	2000	2021	DROP IN CURRENCY 2000-2021	DROP IN CURRENCY 1971-2021
USA	USD 35	USD 288	USD 1740	84%	98%
UK	GBP 15	GBP 177	GBP 1260	86%	99%
GERMANY/EUR	EUR 65	EUR 286	EUR 1470	80%	96%
CANADA	CAD 35	CAD 417	CAD 2184	81%	99%
ARGENTINA		ARS 288	ARS 159k	99.99%	GoldSwitzerland

Gold Miners Bear Market Accelerates If This Happens



BY KIMBLECHARTING

TUESDAY, MAR :




DE BESTE FONDSEN



FRANKLIN TEMPLETON



M&G (Lux) Japan Smaller Companies Fund C H USD Acc

 Registreer u om de ratings zichtbaar te maken

Hoe heeft dit fonds gepresteerd?

28/02/2021

Ontwikkeling van EUR
1000 (EUR)

Uitgebreide
Grafiek



● Fonds	-	-	13,5	-5,8	23,7
● +/-Cat	-	-	-	-	-
● +/-Idx	-	-	-	-	-

Categorie: Aandelen Overig


Benchmark: -

Kerngegevens

Koers 30/03/2021	USD 13,45
Rendement 1 Dag	0,86%
Morningstar Categorie™	Aandelen Overig
ISIN	LU1797817605
Grootte Fonds (Mil) 30/03/2021	EUR 38,66
Grootte Fondsklasse (Mil) 30/03/2021	USD 0,03
Aankoopkosten (Max)	3,25%
Lopende Kosten Factor 15/02/2021	0,99%
Gesloten voor nieuwe beleggers	nee

Schroder International Selection Fund Global Energy A

Accumulation EUR | ★

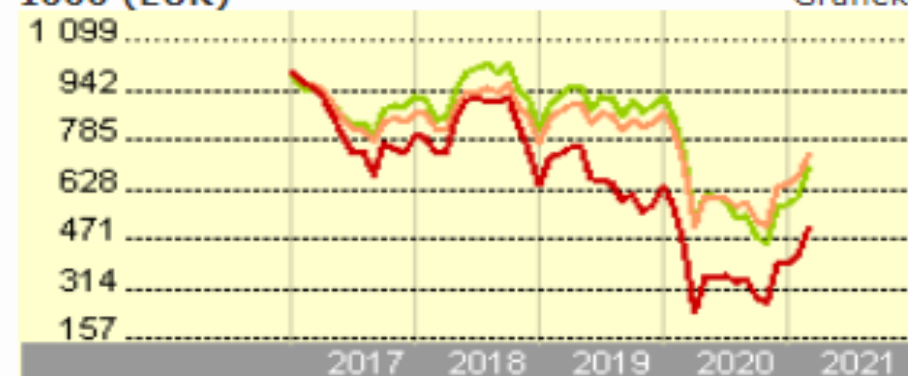
 Registreer u om de ratings zichtbaar te maken

Hoe heeft dit fonds gepresteerd?

28/02/2021

Ontwikkeling van EUR
1000 (EUR)

Uitgebreide
Grafiek



● Fonds	-20,0	-19,6	-0,5	-38,1	27,1
● +/-Cat	-11,2	-8,2	-12,9	-11,6	13,3
● +/-Idx	-12,2	-8,0	-14,0	-0,9	7,1

Categorie: Aandelen Sector Energie


Benchmark: MSCI World/Energy NR USD

Kerngegevens

Koers 30/03/2021	EUR 8,98
Rendement 1 Dag	-0,97%
Morningstar Categorie™	Aandelen Sector Energie
ISIN	LU0374901568
Groote Fonds (Mil) 30/03/2021	USD 385,52
Groote Fondsklasse (Mil) 30/03/2021	USD 27,00
Aankoopkosten (Max)	5,00%
Lopende Kosten Factor 19/02/2021	1,85%
Gesloten voor nieuwe beleggers	nee

Legg Mason Royce US Small Cap Opportunity Fund

Class X US\$ Accumulating |★★

 Registreer u om de ratings

zichtbaar te maken

Hoe heeft dit fonds gepresteerd? 28/02/2021

Ontwikkeling van EUR 1000 (EUR) Uitgebreide Grafiek



● Fonds	6,9	-16,8	30,5	15,3	19,7
● +/-Cat	3,9	-11,0	2,0	-1,6	8,9
● +/-Idx	6,2	-10,2	2,6	5,2	7,3

Categorie: Aandelen VS Small-Cap


Benchmark: Russell 2000 TR USD

Kerngegevens

Koers 30/03/2021	USD 281,44
Rendement 1 Dag	2,25%
Morningstar Categorie™	Aandelen VS Small-Cap
ISIN	IE00B0D44176
Groote Fonds (Mil) 30/03/2021	USD 1584,68
Groote Fondsklasse (Mil) 30/03/2021	USD 105,88
Aankoopkosten (Max)	-
Lopende Kosten Factor 17/02/2021	1,19%
Gesloten voor nieuwe beleggers	nee

AB - US Small and Mid-Cap Portfolio I Acc (EUR)



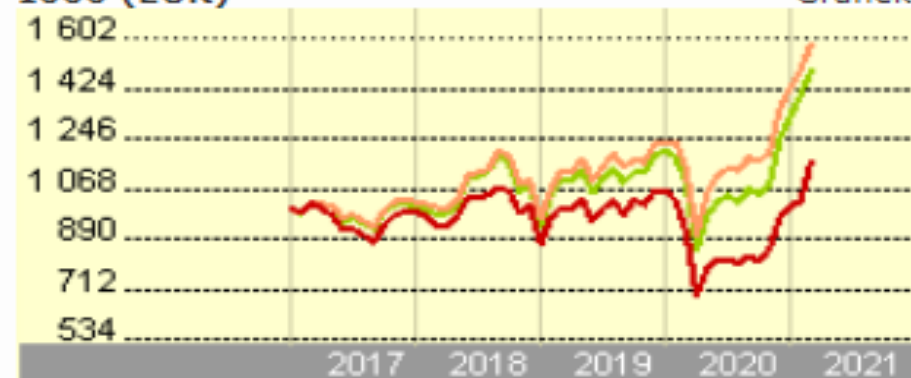
 Registreer u om de ratings zichtbaar te maken

Hoe heeft dit fonds gepresteerd?

28/02/2021

Ontwikkeling van EUR
1000 (EUR)

Uitgebreide
Grafiek



● Fonds	-1,4	-11,5	21,9	-5,3	15,6
● +/-Cat	-4,4	-5,8	-6,6	-22,2	4,7
● +/-Idx	-2,1	-5,0	-6,0	-15,3	3,1

Categorie: Aandelen VS Small-Cap

Benchmark: Russell 2000 TR USD

Kerngegevens

Koers 30/03/2021	EUR 40,69
Rendement 1 Dag	2,21%
Morningstar Categorie™	<u>Aandelen VS Small-Cap</u>
ISIN	LU0493247661
Grootte Fonds (Mil) 30/03/2021	USD 119,96
Grootte Fondsklasse (Mil) 30/03/2021	USD 43,45
Aankoopkosten (Max)	-
Lopende Kosten Factor 18/02/2021	1,20%
Gesloten voor nieuwe beleggers	nee

Fidelity Active Strategy - FAST - Global Fund A-ACC-USD



Registreer u om de ratings zichtbaar te maken

Hoe heeft dit fonds gepresteerd?

28/02/2021

Ontwikkeling van EUR 1000 (EUR)

Uitgebreide Grafiek



	2017	2018	2019	2020	2021
● Fonds	9,1	-2,8	27,4	-7,1	11,7
● +/-Cat	-0,8	8,7	3,4	-15,3	6,9
● +/-Idx	0,2	2,0	-1,5	-13,7	9,0

Categorie: Aandelen Wereldwijd Flex Cap

Benchmark: MSCI ACWI NR USD

Kerngegevens

Koers 30/03/2021	USD 193,85
Rendement 1 Dag	0,02%
Morningstar Categorie™	Aandelen Wereldwijd Flex Cap
ISIN	LU0966156126
Groote Fonds (Mil) 28/02/2021	USD 26,77
Groote Fondsklasse (Mil) 30/03/2021	USD 18,23
Aankoopkosten (Max)	5,25%
Lopende Kosten Factor 09/02/2020	1,98%
Gesloten voor nieuwe beleggers	nee

Sustainability Rating ⓘ

private portfolio system

obligaties

Bedrijfsobligaties in €.

Selectie van emissie van euro-obligaties in verschillende munten

Courtesy by Goldwasser exchange ;luxembourg stock exchange

EUR	Casino Guichard Perrachon SA nieuw	5,25 %	15/04/2027	100,02	5,25 %	100.000	30 %	NR
EUR	Kingdom Of Morocco nieuw	2 %	30/09/2030	99,35	2,08 %	100.000	29 %	BBB-
USD	Amazon.com Inc nieuw	2,7 %	03/06/2060	88,53	3,22 %	2.000	27,3 %	AA-
USD	Microsoft Corp. nieuw	2,675 %	01/06/2060	90,5	3,1 %	2.000	27,7 %	AAA
USD	Johnson & Johnson nieuw	2,45 %	01/09/2060	87,59	2,99 %	2.000	26,8 %	AAA
EUR	Douglas GMBH nieuw	6 %	08/04/2026	100	6 %	100.000	30 %	NR
TRY	IBRD nieuw	13,25 %	22/02/2023	87,18	22,16 %	10.000	19,8 %	NR
BRL	International Finance Corporation nieuw	6,75 %	27/08/2024	99,35	6,95 %	5.000	29,1 %	AAA
EUR	Renault SA nieuw	2,5 %	01/04/2028	99,87	2,52 %	100.000	29,8 %	BB+
USD	Republic of Turkey nieuw	8 %	14/02/2034	103,88	7,52 %	2.000	31,1 %	NR
USD	Oracle Corp nieuw	2,875 %	25/03/2031	101,79	2,67 %	2.000	32 %	A
USD	Oracle Corp nieuw	3,95 %	25/03/2051	103,27	3,77 %	2.000	30,8 %	A
TRY	European Investment Bank nieuw	10 %	07/03/2022	86,66	27,81 %	1.000	12,2 %	NR
USD	Republic of Turkey nieuw	6,375 %	14/10/2025	98,67	6,72 %	200.000	28,7 %	NR
USD	Akbank Tas nieuw	6,8 %	06/02/2026	99,92	6,82 %	200.000	29,9 %	B+
USD	T-Mobile USA Inc nieuw	3,375 %	15/04/2029	100,77	3,27 %	2.000	30,9 %	BB
USD	T-Mobile USA Inc nieuw	2,625 %	15/04/2026	101,51	2,31 %	2.000	33,9 %	BB
EUR	Faurecia SA nieuw	2,375 %	15/06/2029	101,81	2,13 %	100.000	33,1 %	BB
USD	Toyota Motor Corp nieuw	2,362 %	25/03/2031	100,46	2,31 %	2.000	30,6 %	A+
EUR	Hellenic Republic nieuw	1,875 %	24/01/2052	98,98	1,92 %	1.000	29,5 %	BB-
CAD	Fairfax Finl Hldgs nieuw	3,95 %	03/03/2031	100,02	3,95 %	1.000	30 %	BBB-
CAD	Verizon Communications Inc. nieuw	2,5 %	16/05/2030	98,23	2,72 %	2.000	27,8 %	BBB+
USD	Avis Budget Car/Finance nieuw	4,75 %	01/04/2028	101,83	4,44 %	2.000	31,7 %	B
EUR	Accentra Real Estate AG nieuw	2,625 %	12/02/2022	96,22	5,77 %	1.000	19,2 %	NR

private portfolio system

Selectie aandelen

**Opgelet een koersdoel is een hypothetische cijfer dat wij naar voor schuiven als streefdoel maar daarom niet altijd bereikt zal worden!!
Let op al uw aankopen en verkopen steeds te bespreken met je adviseur**

Deze week zoeken wij op amerika wat

De beste

Groeiers zijn

Voor cannabis

De trend aandelen nu

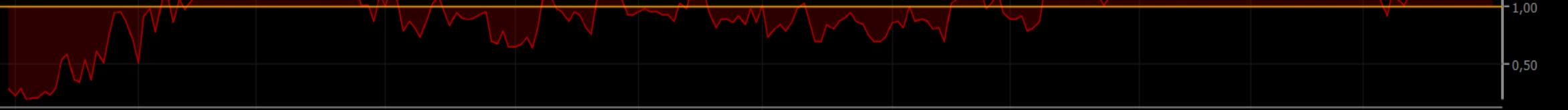
S H S H S H S H S H S H S H B H B H B H B H B

Price

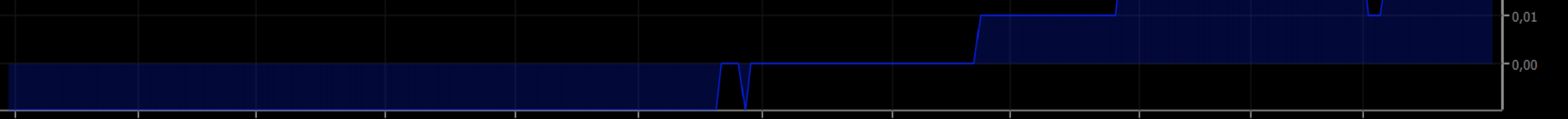


RT

Healthcare (Marijuana)

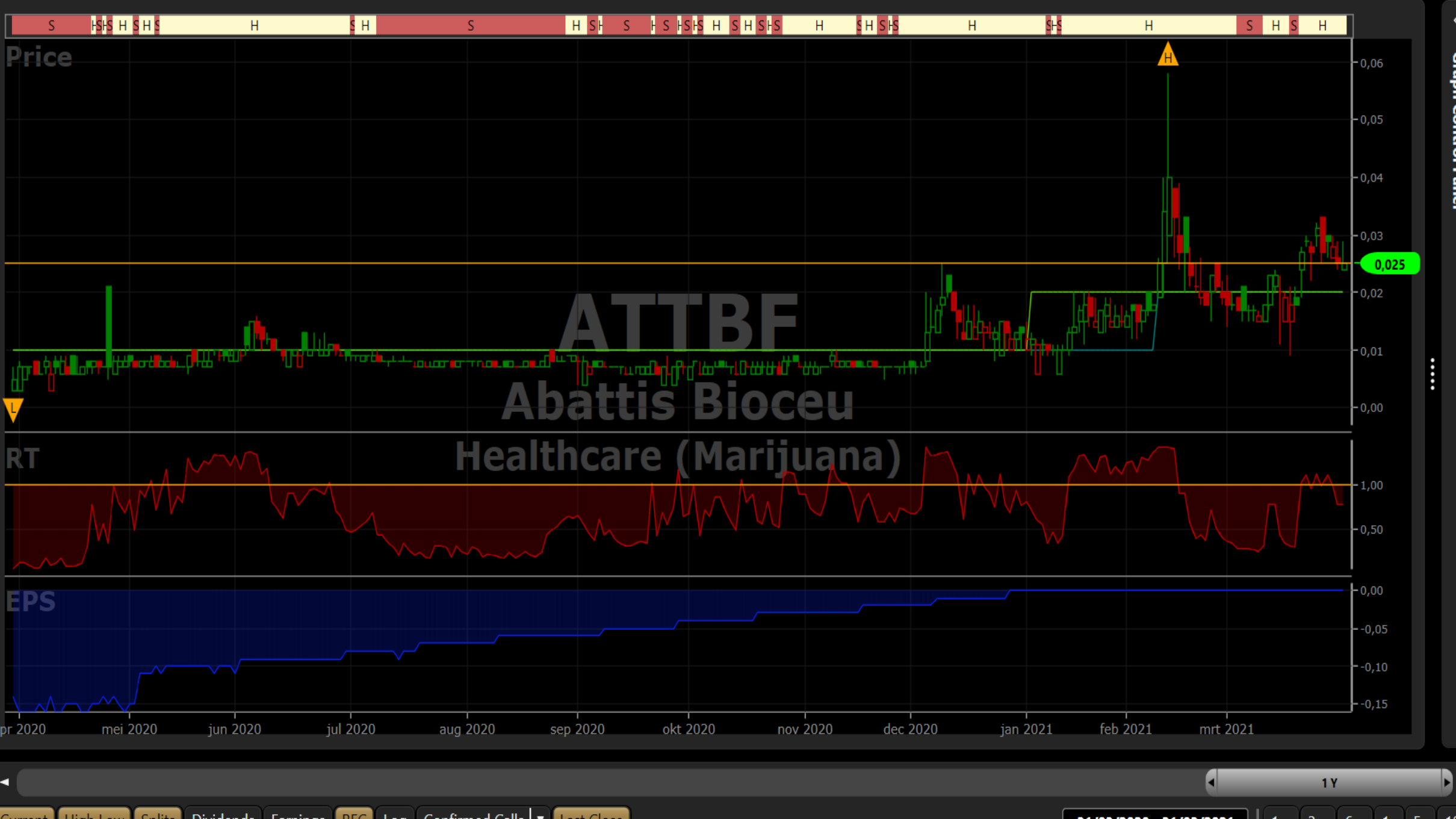


EPS



apr 2020 mei 2020 jun 2020 jul 2020 aug 2020 sep 2020 okt 2020 nov 2020 dec 2020 jan 2021 feb 2021 mrt 2021





ATTBF

Abattis Bioceuticals

Healthcare (Marijuana)

0,025

RT

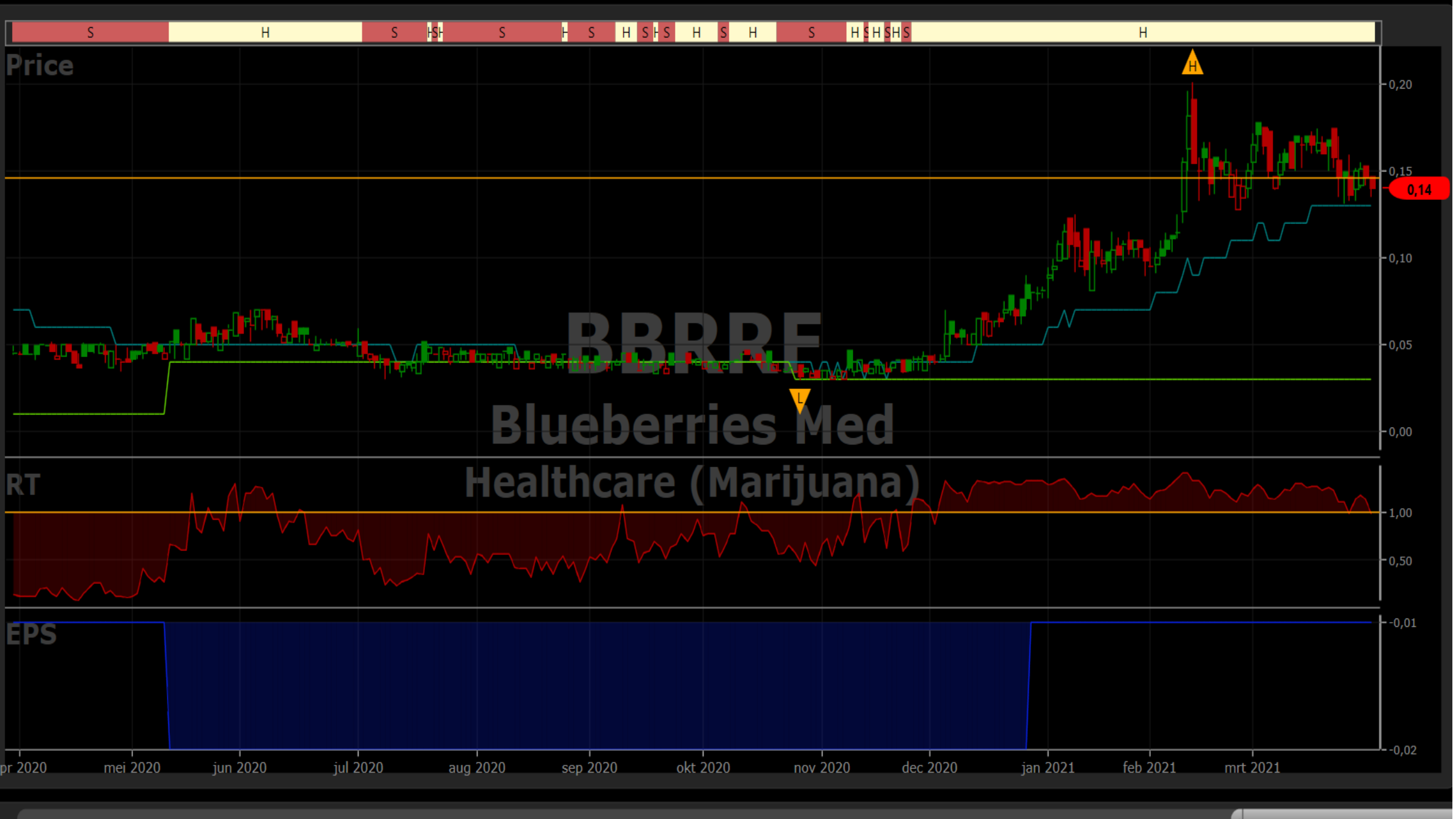
EPS

pr 2020 mei 2020 jun 2020 jul 2020 aug 2020 sep 2020 okt 2020 nov 2020 dec 2020 jan 2021 feb 2021 mrt 2021

1Y

Current High Low Split Dividends Earnings BEC Log Confirmed Calls Last Close

01/12/2020 01/12/2021 1 2 3 4 5



S H S H S H S H S H S H S H S H S H

Price

0,14

BBRRF

Blueberries Med
Healthcare (Marijuana)

RT

EPS

pr 2020 mei 2020 jun 2020 jul 2020 aug 2020 sep 2020 okt 2020 nov 2020 dec 2020 jan 2021 feb 2021 mrt 2021

-0,02



S

H

SH

S

H

S

H

H

L

BILZF

Ignite Int'l

Healthcare (Marijuana)

0,79

0,50

0,00

1,00

0,50

-0,20

-0,25

-0,30

apr 2020

mei 2020

jun 2020

jul 2020

aug 2020

sep 2020

okt 2020

nov 2020

dec 2020

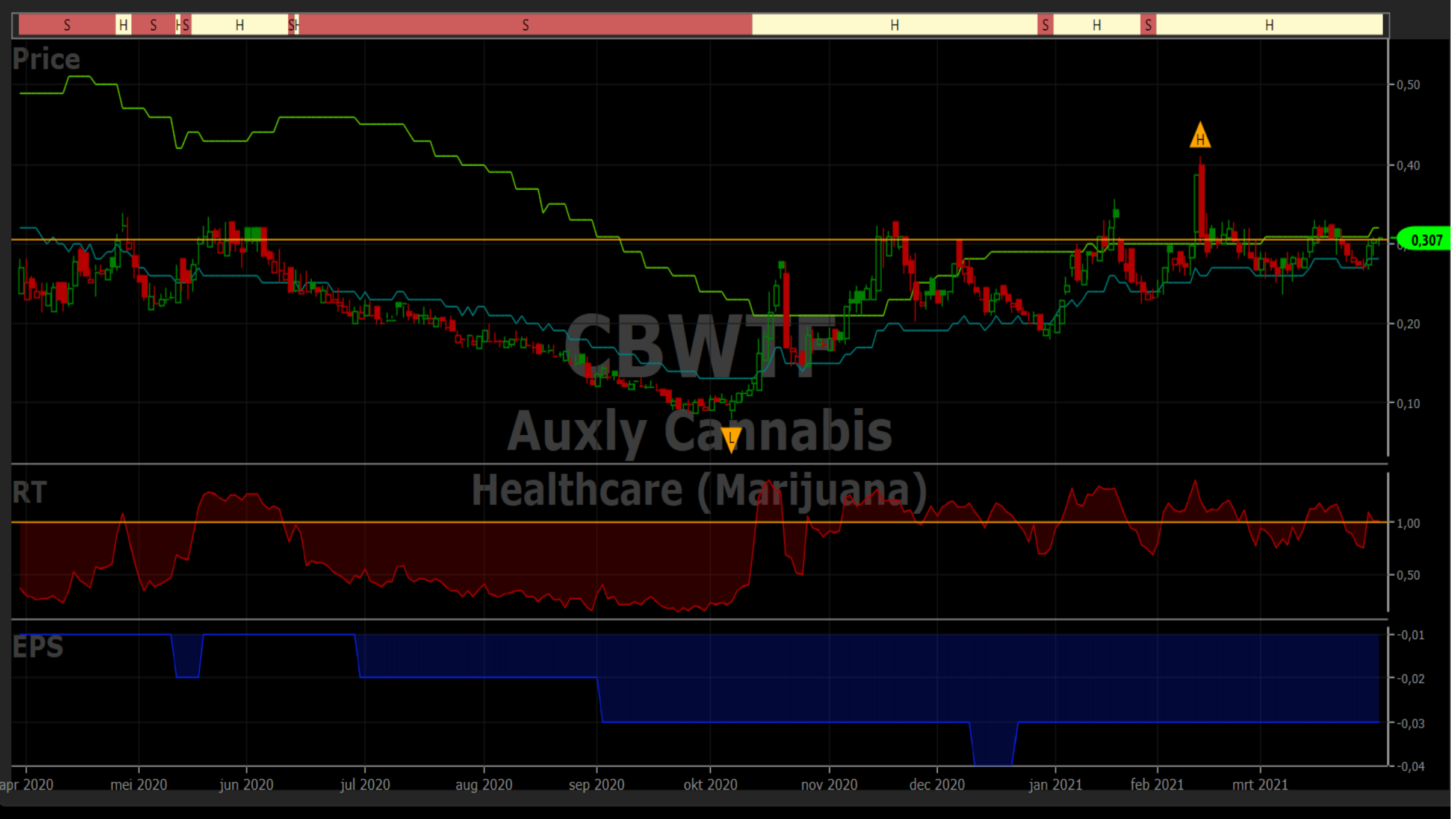
jan 2021

feb 2021

mrt 2021



BLONF CO2 GRO Inc Healthcare (Marijuana)



Price

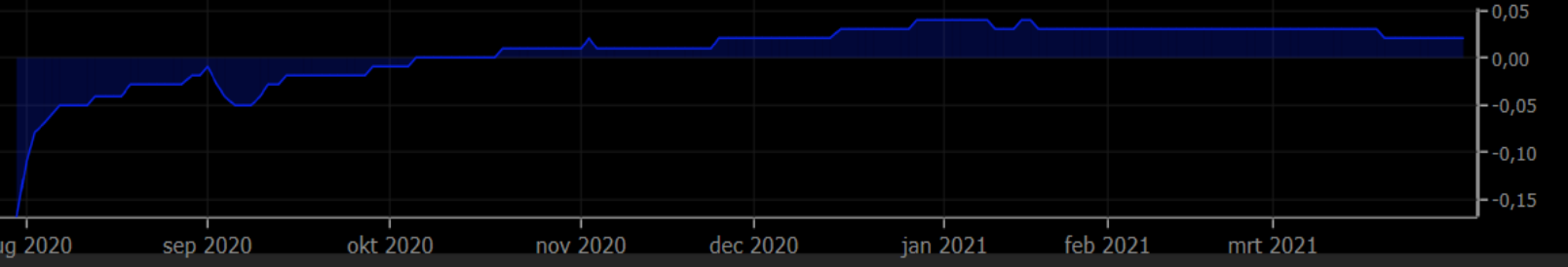


RT

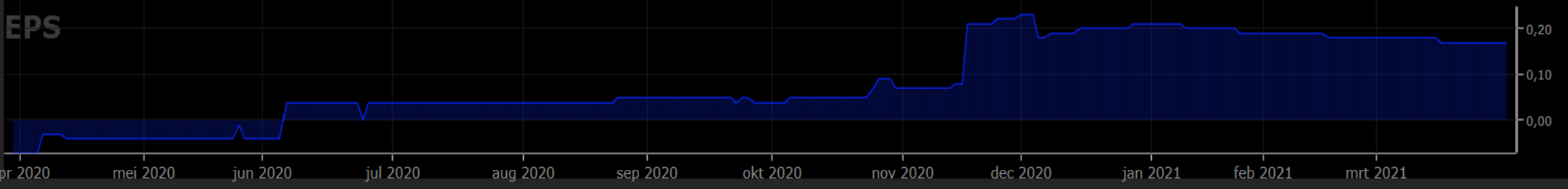
Columbia Care
Healthcare (Marijuana)



EPS



S H S H S H S H S H B H B H B H S



apr 2020 mei 2020 jun 2020 jul 2020 aug 2020 sep 2020 okt 2020 nov 2020 dec 2020 jan 2021 feb 2021 mrt 2021



**WAS JE HANDEN
REGELMATIG**



**HOEST OF NIES
IN JE ELLEBOOG**



**GOOI ZAKDOEKJES
WEG**



**BLUF THUIS ALS
JE ZIEK BENT**



**RAAK JE GEZICHT
NIET AAN**



**VERMID HANDEN
GEVEN**



**VERMID NAUW
CONTACT**